

Návod na použití

Mobilní košíku pro uložení tabletů

BSSMART

BSS_10/2022



Pověřená osoba výrobce: Pavel Brzák

Děkujeme Vám za zakoupení našeho nového zařízení. Výběrem tohoto produktu jste zvolili všechny výhody moderních technologií, zajišťujících bezpečné uložení (¹nabíjení a synchronizaci) tabletů, dlouhou životnost a vysokou spolehlivost. Provedení produktu bylo navrženo k zajištění maximálního komfortu uživatele. Zařízení je vyrobeno z recyklovatelných materiálů šetrných k životnímu prostředí, čímž se snažíme aktivně přispět k ochraně životního prostředí. Prosíme, pečlivě přečtěte návod k použití. Přejeme Vám mnoho spokojenosti s Vaším novým produktem.

Obsah


Určení.....	3
Technická bezpečnost.....	3
Bezpečnost při používání.....	3
Připojení k elektrické síti	3
Zapnutí a vypnutí BSSMART košíku	4
Uložení zařízení do BSSMART košíku.....	4
Zapojení uložených zařízení k USB rozbočovači	4
Hromadná synchronizace Apple zařízení (volitelně)	4
Údržba.....	5
Závady.....	5
Nejběžnější poruchy a jejich odstranění:	5
Servisní služby	6
Likvidace	6
Prohlášení	6

¹ vybrané varianty


Určení

- Produkt (dále jen BSSMART košík) je konstruován k bezpečnému uložení (¹nabíjení a synchronizaci) tabletů.
- Je vhodný pro použití ve školských a vzdělávacích organizacích. Při používání pro jiné účely nemůžeme ručit za bezporuchový provoz produktu.
- Veškerý obalový materiál od BSSMART košíku lze řádným způsobem ekologicky recyklovat.


Technická bezpečnost

- V případě zjištění, že je BSSMART košík poškozen, obraťte se ještě před zapojením na dodavatele.
- Pro zajištění bezvadného provozu je BSSMART košík nezbytné zapojit tak, jak je uvedeno v tomto návodu. V případě poruchy odpojte přístroj od sítě, vytáhněte zástrčku nebo vypněte hlavním vypínačem. 
- Opravy a zásahy na přístroji by měly být provedeny pouze autorizovaným servisem, neautorizované zásahy mohou být důvodem pro případné pozdější zamítnutí reklamace.

Bezpečnost při používání

- BSSMART košík nepřetěžujte a užívejte pouze k účelu, pro který byl vyroben.
- Hmotnost obsahu musí být úměrná vnitřnímu uspořádání a pevnosti všech materiálů.
- Je-li BSSMART košík vybaven dvěma držadly, je vždy nutno při manipulaci použít obě dvě.
- Nezapojujte uvnitř BSSMART košíku žádné jiné elektrické přístroje, než pro které je BSSMART košík určen.
- Nestoupejte na BSSMART košík, ani jinak nezatěžujte. 
- Zajistěte, aby ventilační otvory nebyly zakryté.
- Na BSSMART košík neodkládejte zařízení, která jsou zdrojem tepla.
- Zamezte vniknutí kapaliny, otevřeného ohně nebo zápalných zdrojů do BSSMART košíku.

Připojení k elektrické síti

- Proud (střídavý) a napětí v místě použití musí odpovídat platným předpisům a normám.
- Přístroj musí být připojen do uzemněné zásuvky s ochranným kolíkem.
- Zásuvka musí být dobře přístupná a jištěna minimálně 16A jističem.
- Nepropojujte pomocí samostatného měniče (např. baterie).
- Nepropojujte s jinými přístroji, např.: přes prodlužovací kabel (riziko přehřátí kabelu). 
- Pro připojení do elektrické sítě používejte výhradně originální kabel.
- Pro uložená zařízení používejte výhradně nepoškozené originální adaptéry a kabely.

¹ vybrané varianty


Zapnutí a vypnutí BSSMART košíku

- Zapojte síťový kabel do přívodní zásuvky umístěné na boční straně košíku a do elektrické zásuvky se střídavým napětím 230V.



Uložení zařízení do BSSMART košíku

- Vnitřní prostor BSSMART košíku tvoří speciální výplň, která je na míru uzpůsobena pro uložení jednotlivých zařízení.
- Do výřezů z PUR pěny uložte jednotlivě odpovídající počet zařízení (tabletů).
- Nevkládejte do jednoho výřezu více než jedno zařízení.



Zapojení uložených zařízení k USB rozbočovači

- Pro nabíjení odpovídajícího počtu uložených zařízení je uvnitř BSSMART košíku umístěn USB rozbočovač.
- Propojte uložená zařízení USB kabely (nejsou součástí BSSMART košíku) s USB rozbočovačem.
- *Doporučujeme používat originální příslušenství ukládaných zařízení.*
- Po připojení uložených zařízení je probíhající nabíjení indikováno svítící diodou na USB rozbočovači.
- Pro lepší přehlednost doporučujeme do organizéru kabelů umístěného na vnitřní straně BSSMART košíku uschovat přebytečnou délku nabíjecích kabelů.



Hromadná synchronizace Apple zařízení (volitelně)

- Synchronizace umožňuje hromadnou správu až 10 připojených zařízení současně.
- Správa zařízení a jejich následná synchronizace probíhá prostřednictvím iTunes nebo aplikace Apple School Manager

Údržba

- Před údržbou a čištěním BSSMART košíku jej vždy vypněte. Vyměňte zástrčku ze zásuvky nebo odpojte přívodní kabel.
- Vnější a vnitřní stěny kromě výplně a elektrických částí omyjte vlhkou utěrkou.
- Nepoužívejte čističe ani ostré mechanické pomůcky.
- Doporučujeme použití jemné utěrky a víceúčelového čistícího prostředku.
- Zajistěte, aby nedošlo k vniknutí žádné tekutiny do elektrických a elektronických částí BSSMART košíku.



Závady

- BSSMART košík je konstruován a vyroben tak, aby byl bezporuchový a spolehlivý s dlouhou životností.
- Vyskytne-li se přesto porucha, přesvědčte se, zda to není způsobeno chybnou obsluhou.

Nejběžnější poruchy a jejich odstranění:

- BSSMART košík nedobíjí připojená zařízení (nesvítí indikační LED na USB rozbočovači)
 - Zkontrolujte zapojení hlavního síťového kabelu.
 - Odpojte síťový kabel a znovu jej zapojte.
 - Kontaktujte Vašeho dodavatele nebo autorizovaný servis.



Servisní služby

Pokud jste nezjistili žádnou z předchozích závad, a nebo nemůžete odstranit závadu sami, obraťte se na Vašeho prodejce nebo autorizované servisní středisko:

BScom s.r.o.
Spojenecká 1111
541 01 Trutnov

tel.: +420 499 944 947
e-mail: servis@bscom.cz
www: www.bscom.cz

Likvidace

- Tento výrobek nelikvidujte jako netříděný komunální odpad.
- Za účelem řádné likvidace je nezbytné výrobek odevzdat na k tomu určených sběrných místech, kde bude bezplatně přijat.



Prohlášení

- Tento výrobek splňuje veškeré parametry ES prohlášení o shodě, na něž se vztahují:
 - Směrnice Evropského parlamentu a Rady 2006/95/ES
 - Směrnice Evropského parlamentu a Rady 2004/108/ES
- Při posuzování shody bylo postupováno podle Rozhodnutí Rady ES č. 768/2008/ES, modul A (§12 odst. 3 písm. a) zákona č. 22/1997 Sb. v platném znění).

Nedodržením pokynů výrobce zaniká právo na záruční opravu.

Změna technické specifikace a obsahu případného příslušenství dle konkrétního modelu BSSMART košíku vyhrazena výrobcem.

Uvedené obrázky mají pouze ilustrativní charakter.